

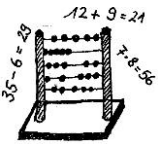



Klasse 2a (Merz)

Wochenplan vom 30.3. bis 3.4.2020

Fach	Montag	Dienstag	Mittwoch	Donnerstag	Freitag
Deutsch 	Füllerheft: S. 18 (Spure bitte an allen Tagen das Vorgeschriebene nach!) AB: 'Wörter mit sp oder st am Anfang', Nr. 1 - 3 (Die AB's wurden am Freitag vor den Schulschließungen von Frau Noll ausgeteilt!) ★ ★ - Aufgabe vom AB ins rote Heft (zu sp und st jeweils 10 Wörter finden) (Die Wörterliste in der grünen WS ganz hinten kann dir dabei helfen.)	Füllerheft: S. 19 AB: 'sp - und st - Übungen' ★ <u>Fensterschmuck für Ostern:</u> Mit der beigefügten Bastelschablone kannst du ein tolles Osterhasen - Fensterbild basteln. (Gerne auch mehrere, die du dann an Ostern verschenken kannst! 😊) 	Füllerheft: S. 20 AB: Schleichdiktat 'In der Stadt' (Befestige das Blatt ein paar Meter von deinem Arbeitsplatz entfernt. Merke dir nun einige Wörter, gehe zum Platz und schreibe sie aus dem Gedächtnis auf. Wiederhole dies, bis du den ganzen Text aufgeschrieben hast.) ★ Unterstreiche im Schleichdiktat alle Verben in rot (9 Stück) und alle Namen und Nomen in blau (14 St.).	Füllerheft: S. 21 AB: 'Diktatübungen St/ Sp' ★ Denke dir eine lustige Geschichte aus, in der die Wörter <i>'Spinne, Stiefel, stürzen, springen, steigen, Stock, stolz'</i> vorkommen. Du kannst gerne weitere st - und sp - Wörter hinzufügen. Schreibe wenigstens eine halbe Heftseite.	Füllerheft: S. 22 AB's: 'In der Stadt Teil 1 und 2' ★ Male ein Bild von Fabian und seiner Oma, wie sie in der Spielzeugabteilung das Buch und das Spiel aussuchen. (s. AB's) (Auf dem Blatt sollte möglichst alles bunt gemalt werden, sodass fast kein weißes Papier mehr zu sehen ist. Male bitte mit Holzstiften.)
Mathe 	Buch: S. 76, Nr. 1, 2, 5, 6, 7 ins blaue Heft Du brauchst dafür die Einmaleins - Tafel von letzter Woche. ★ Nr. 3, 4 z. B. mit den Eltern Nr. 8 Übe die 3er - Reihe schnell vorwärts und rückwärts aufzusagen.	AH: S. 35, Nr. 1 bis 4 Aufgaben zur 3er - Reihe ins Heft schreiben (Überschrift: Die 3er - Reihe, dann untereinander $1 \cdot 3 = 3$, $2 \cdot 3 = 6$, $3 \cdot 3 = 9$, ...) und auswendig lernen ★ Höre dir auf YouTube das Lied '3 Chinesen mit dem Kontrabass' an und singe kräftig mit. 😊	Buch: S. 77, Nr. 1 bis 4 und Nr. 6 ins blaue Heft Lass dir Mal - Aufgaben zur 3er - Reihe stellen. ★ S. 77, Nr. 5 und 7	AH: S. 35, Nr. 5 bis 7 Lass dir Mal - und Geteilt - Aufgaben zur 3er - Reihe stellen. ★ Arbeite in der Anton - App an den Aufgaben zur Dreier - Reihe. Den Zugangscode hatte ich deinen Eltern geschickt. (www.antonapp.de)	RT: S. 42, Nr. 1 bis 6 Lass dir Mal - und Geteiltaufgaben zur 2er - , 3er - , 5er - und 10er - Reihe stellen. <i>Übe bitte auch in den Osterferien, sodass du die bisherigen Reihen danach sehr gut beherrschst!</i>
SU 	<u>Neues Thema: Sinne</u> Buch: S. 57 Flex u. Flora - AH: S. 40 (passt thematisch dazu!)	Buch: S. 58 Spiele die Spiele mit deiner Familie durch.	Buch: S. 59	Buch: S. 60	★ Denke dir Spiele zum Riechen und Schmecken aus. (ähnlich, wie auf S. 58)

- Miguel und Casian bearbeiten bitte nur die Aufgaben, die sie alleine oder mit evtl. Hilfe bewältigen können und individuell in ihren DAZ - Heften.
- Yousser, Mohamad und Parmbir können zusätzlich zu den Pflicht - Wochenplan - Aufgaben individuell in ihren DAZ - Heften arbeiten.
- Alle Kinder können in der Antonapp (www.antonapp.de) und auf Antolin arbeiten.

Fensterschmuck für Ostern



