

Arbeitsplan Klasse 3d

Woche 16.03-20.03.2020

Liebe Kinder,

nachfolgend findet Ihr die Planung für die kommende Woche.




Jeden Tag gibt es Aufgaben in Deutsch, Mathematik und Sachunterricht zu erledigen.



- Schriftliche Aufgaben schreibt Ihr bitte wie immer in die dafür vorgesehenen Hefte (*rot= Deutsch, blau= Mathe*)
Sollte ein Heft voll sein und kein weiteres zur Verfügung stehen, schreibt bitte notfalls auf ein Kieserblock-Blatt und heftet es in die entsprechende Mappe.



Bitte denkt auch an die äußere Form (Datum, Überschrift mit Buchseite und Aufgabe)!

- In Deutsch wird es an einigen Tagen eine Lesezeit geben . Bitte wählt hierfür ein Buch aus, lest ein Kapitel und schreibt eine kurze Zusammenfassung dieses Kapitels (etwa 10 Sätze) in das rote Heft.



Solltet Ihr mit einem Buch fertig sein, wählt ein neues Buch aus!



- -Aufgaben sind freiwillige, zusätzliche Aufgaben.

Viel Erfolg und bis bald !


Liebe Grüße 

Frau Mülligann und Frau Bell

Montag, 16.03.2020

DEUTSCH	1.) Tabelle „Zaubermärchen“ (in roter Mappe) zum Märchen „Der wundersame Schuh“ (in der Schule gehört) fertigstellen (malen und schreiben)  eigenes Zaubermärchen verfassen (in Märchenheft schreiben)
	2.) Lesezeit (Erklärung siehe oben)
MATHE	1.) 10 Minuten Rechentruiner
	2.) AB KV 94 Nr. 1-3 bearbeiten  Nr. 4
SU	S. 135 (Linksabbiegen auf die sichere Art) (in grüner Mappe) lesen, Nr. 1 + 5 schriftlich bearbeiten (Kieserblock-Blatt), Nr. 2 + 3 + 4 jemandem erklären (mündlich)

Dienstag, 17.03.2020

DEUTSCH	1.) AB „Merkwörter: häufige kleine Wörter + Merkwörter üben“ schriftlich bearbeiten
	2.) Lesezeit (Erklärung siehe oben)
MATHE	1.) 10 Minuten Rechentruiner
	2.) AB KV 100 bearbeiten
SU	S. 136 (Linksabbiegen- abknickende Vorfahrtstraßen) (in grüner Mappe) lesen und bearbeiten  kleines AB zum Linksabbiegen (in grüner Mappe)

Mittwoch, 18.03.2020

DEUTSCH	1.) AB „ Lieblingsmärchen “ (in Märchenheft): Lieblingsmärchen malen und passende Begriffe dazuschreiben (Märchentitel notieren, Figuren beschriften, ...) 2.) AB „ Das Leben der Brüder Grimm (1/ 2) “ lesen (in Märchenheft) und AB „ Das Leben der Brüder Grimm 2/2 “ (in Märchenheft) bearbeiten
MATHE	Buch S. 72 Nr. 4,5,6 in Schritten rechnen (blaues Heft)
SU	S. 132 (Verhalten an Engpässen und Baustellen) (in grüner Mappe) lesen und Nr. 1-4 schriftlich bearbeiten

Donnerstag, 19.03.2020

DEUTSCH	1.) 1 AB „ Die 100 häufigsten Wörter “ (in roter Mappe 3 davon abgeheftet) bearbeiten 2.) Lesezeit (Erklärung siehe oben)
MATHE	1.) 10 Minuten Rechentrainer 2.) Buch S. 72 Nr. 7+8 in Schritten rechnen (blaues Heft)
SU	AB „ Verhalten an Engpässen + an Hindernissen vorbeifahren “ bearbeiten (in grüner Mappe)

Freitag, 20.03.2020

DEUTSCH	1.) 1 AB „ Die 100 häufigsten Wörter “ (in roter Mappe) bearbeiten 2.) Lesetext „ Ein Nachmittag im Hallenbad “ lesen und 30 Minuten an ABs mit Fragen dazu arbeiten (in roter Mappe)
MATHE	1.) 10 Minuten Rechentrainer 2.) Buch S. 75 Nr. 1+2 in Schritten rechnen (blaues Heft)
SU	Fahrradheft (FH) S. 38 lesen und bearbeiten + mit dem Code aus dem Heft im Internet